



imágenes de wiki commons, pexels o unsplash  
Guía de aprendizaje, semana 3

<p>Clase de la <b>Sra. Aretz</b> 2 /3 Comienzo del desarrollo del idioma inglés Clases de desarrollo del idioma inglés imágenes de wiki commons</p>	<p><b>CLASE 5</b> Ropa: Esto y aquello Estos y aquellos</p>
---	---



<p><b>Vocabulario</b></p>	<p>Pantalones camisa chaqueta suéter pantalones cortos zapatos camiseta vaqueros sandalias chanclas botas de lluvia paraguas camisa de manga corta y larga vestido falda zapatillas <b>Esto estos aquello aquellos</b></p>	<p>Esto es un ____ . Estos son zapatos.  Aquello es un sombrero. Aquellos son vestidos.</p>
<p><b>Vocabulario</b></p>	<p><b>¿Por qué visto cierta ropa? ¿Quién viste ____?</b> <b>Fresco abrigado</b></p>	<p>____ visto un ____ . ____ mantiene ____.. Pronombres: ella, él, ellos, nosotros, eso, animal Pronombres de objeto: nos, la, lo, los,</p>





**Consejos para que los padres ayuden a desarrollar el idioma**



Léale a su hijo en su lengua materna. Siga desarrollando conceptos y vocabulario en su idioma materno. Juegue con el idioma. Enséñale poemas, rimas y cantos en su idioma materno.

Repita las palabras nuevas. Etiquete los objetos en su casa con inglés Y su idioma materno. Señale imprimir en ambos idiomas.

**Gramática del idioma inglés**

Esto es un  lápiz. Estos son  lápices.

Aquello es un  . Aquellos son  .

Pronombres  

Abrigado y fresco

<b>Vínculos en el hogar</b>	<p>Ponga en práctica el uso de esto con una cosa. Estos con un grupo de cosas. Esto y estos para objetos cercanos. Luego esto y aquello para los objetos que se encuentran más lejos. Practique al hablar de ropa o cosas en su hogar. Esto es un ____.</p> <p>Estos son _____. Aquello es un _____. Aquellos son _____.</p>
-----------------------------	--

## Enlaces para libros

[Esto estos aquello aquellos](#)

[¿Por qué visto un \\_\\_\\_\\_\\_?](#)

[Palabras de uso frecuente](#)



imágenes de wiki commons, pexels, unsplash

Guía de aprendizaje, semana 3

<p><b>Clase de la Sra. Aretz</b> 2 /3 Comienzo del desarrollo del idioma inglés Clases de desarrollo del idioma inglés</p>	<p><b>CLASE 6:</b>  <b>Ropa y clima</b></p>
--	---

<b>Vocabulario</b>	<p>Lluvioso, nevado, soleado, ventoso, nublado, neblinoso, tormentoso Está lluvioso. Visto <b>¿Cómo está el clima? Adjetivos que describen el clima</b></p>	<p>Está _____. El _____ está afuera. Visto un _____. Visto un _____ y _____.</p>
<b>Vocabulario</b>	<p>Pronombres: ella, él, ellos, nosotros, eso, animal Pantalones camisa chaqueta suéter pantalones cortos zapatos camiseta vaqueros sandalias chanclas botas de lluvia paraguas camisa de manga corta y larga vestido falda zapatillas <b>¿Cuándo viste cierta ropa? ¿Quién viste ropa distinta?</b></p>	<p>Está _____. _____ lleva _____ y _____.</p>

**Consejos para que los padres ayuden a desarrollar el idioma**

Léale a su hijo en su lengua materna. Siga desarrollando conceptos y vocabulario en su idioma materno. Juegue con el idioma. Enséñale poemas, rimas y cantos en su idioma materno.


Repita las palabras nuevas. Etiquete los objetos en su casa con inglés Y su idioma materno. Señale imprimir en ambos idiomas.

**Gramática del idioma inglés**

Palabras relacionadas con el clima: soleado



nevado





<b>Vínculos en el hogar</b>	<b>Dibuje un retrato de usted y su familia haciendo algo en un clima distinto.</b>
-----------------------------	--

**Enlaces para libros**

[La ropa combina con el clima](#)

[¿Cómo está el clima?](#)

[Palabras de uso frecuente](#)