



imágenes de wiki commons, pexels, unsplash y storybird.com pascal champion...

Guías de aprendizaje, semana 4

<p>Clase 7 de la Sra. Aretz 2 /3 Comienzo del desarrollo del idioma inglés Clases de desarrollo del idioma inglés</p>	<p>CLASE 7: Familia</p>
--	---


<p>Vocabulario</p>	<p>Mamá madre papá padre hermano hermana primo abuela abuelo Tía tío adjetivos Atento, amable, aventurero, servicial, cariñoso, bobo, divertido, rápido</p>	<p>Mamá es _____. Madre es _____. ¿Quién es _____? Papá es _____. Padre es _____.</p>
<p>Vocabulario</p>	<p>¿Por qué son _____? porque Atento, amable, aventurero, servicial, cariñoso, bobo, divertido, rápido</p>	<p>Mi mamá es amable porque me cuida. Se utiliza porque para respaldar por qué alguien es _____?</p>

Consejos para que los padres ayuden a desarrollar el idioma

Siga desarrollando conceptos y vocabulario en su idioma materno. Léale a su hijo en su lengua materna. Juegue con el idioma. Enséñale poemas, rimas y cantos en su idioma materno.

Repita las palabras nuevas. Etiquete los objetos en su casa con inglés Y su idioma materno. Señale imprimir en ambos idiomas.

Gramática del idioma inglés



Adjetivos para describir los rasgos de personalidad. Hermana

es juguetona. Los hermanos son deportistas.



Practicar los apellidos en inglés para identificar a los integrantes de nuestra familia

Vínculos en el hogar

Haga que los niños identifiquen a los integrantes de la familia en inglés a partir de imágenes o solo con la familia en casa. Luego, haga que los niños pongan en práctica el uso de adjetivos para describirlos y ocupe **porque** para indicar por qué son amables, bobos, etc. Con la extensión por escrito dibuje un retrato de la familia para etiquetar a mamá, papá, hermano, hermana, abuela, abuelo, tía, tío o primo y así poner en práctica el vocabulario.

Familia con adjetivos

Familia con adjetivos y ¿por qué?

palabras de uso frecuente

Tiempo en familia de: Sra. Aretz



imágenes de wiki commons, pexels, unsplash

Guías de aprendizaje, semana 4

<p>Clase 8 de la Sra. Aretz 2 /3 Comienzo del desarrollo del idioma inglés Clases de desarrollo del idioma inglés imágenes de wiki commons</p>	<p>CLASE 8: Cosas entretenidas para realizar</p>
---	--

<p>Vocabulario</p>	<p>Verbos en presente progresivo y uso de like (gustar)</p>	<p>___ le gusta leer. ___ está leyendo. ___ le gusta caminar. ___ está caminando.</p>
<p>Vocabulario</p>	<p>Leyendo, comiendo, durmiendo, corriendo, saltando, nadando, dibujando, gateando, bailando</p>	<p>___ está nadando. Están nadando.</p>

Consejos para que los padres ayuden a desarrollar el idioma



Siga desarrollando conceptos y vocabulario en su idioma materno. Léale a su hijo en su lengua materna. Juegue con el idioma. Enséñale poemas, rimas y cantos en su idioma materno.

Repita las palabras nuevas. Etiquete los objetos en su casa con inglés Y su idioma materno. Señale imprimir en ambos idiomas.

Gramática del idioma inglés

Los verbos en presente progresivo son lo que está ocurriendo en este preciso momento.

Cuando describe lo que alguien realiza ahora, ocupe verbos en presente

progresivo.  La niña **está nadando**. A ella **le gusta** nadar..  Él **está cantando**. A él **le gusta** cantar. Me **gusta** cantar.

Vínculos en el hogar

Pida a los niños que se dibujen realizando una actividad y escriban acerca de lo que están haciendo. Haga que ocupen estoy _____. O si son ellos y otra persona pídeles que escriban. Estamos _____. Para ampliarlo aún más, pídeles que escriban. Me gusta ____ porque_____.

Las familias son entretenidas

verbos en presente progresivo

Palabras de uso frecuente

¡Cosas entretenidas para realizar!